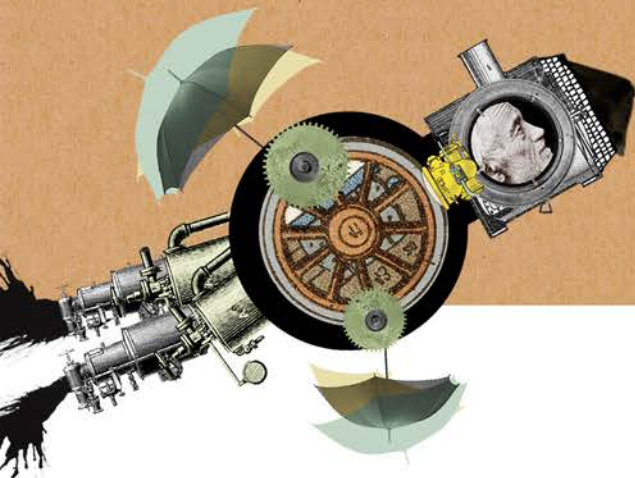


PhilZuHouse




Schön, dass Du da bist! Herzlich Willkommen zu unserer zweiten Folge von **#PhilZuHouse**. Diesmal laden wir Dich ein, ins Weltall zu reisen!

Du brauchst nur auf den Link zur Digital Concert Hall zu klicken und schon bist Du mittendrin in unserer Kinderoper „Zum Mond und zurück“. Wenn Du dir das Konzert angesehen hast, gibt es auf dieser Seite noch einige Aufgaben und Ideen für Deine eigene Reise ins Weltall. **Viel Spaß dabei!**

Wenn Du Lust hast, schicke uns Deine Ideen und die Lösungen der Rätselaufgaben per E-Mail.

Am Ende der Woche präsentieren wir eine Auswahl der kunterbunten Ergebnisse in den sozialen Netzwerken! **Bitte beachte:** Indem du uns deine Ergebnisse schickst, gibst du uns automatisch dein Einverständnis, dass wir diese auf sämtlichen Kommunikationskanälen der Berliner Philharmoniker veröffentlichen dürfen.



LANGeweile? nicht mit uns!



Das Mond-Monstergeräusch ist furchteinflößend – produziere Deinen eigenen schrecklichen Monstersound mit Deinem Instrument, Deiner Stimme und/oder Gegenständen, die zu Hause zur Verfügung stehen. Lass Deine Familie mitmachen und habt viel Spaß beim gegenseitigen Erschrecken!




quatsch
& spaß



Verkleide Dich als „fremdes Wesen“ von einem anderen Planeten und denke Dir Bewegungen zu folgenden Situationen aus:

- Wie bewegst Du Dich, wenn Du Dich fürchtest und schnell die Flucht ergreifen möchtest?
- Was machst Du, wenn Du einer Person begegnest und sie begrüßt?
- Wie sieht es aus, wenn Du fröhlich tanzt?
- Wie gehst Du ganz normal spazieren?



Wenn du willst, schicke uns Fotos, Videos, Bilder und/oder Tonaufnahmen deiner kreativen Projekte an philzuhouse@berliner-philharmoniker.de.





*Schreiben
& dichten*

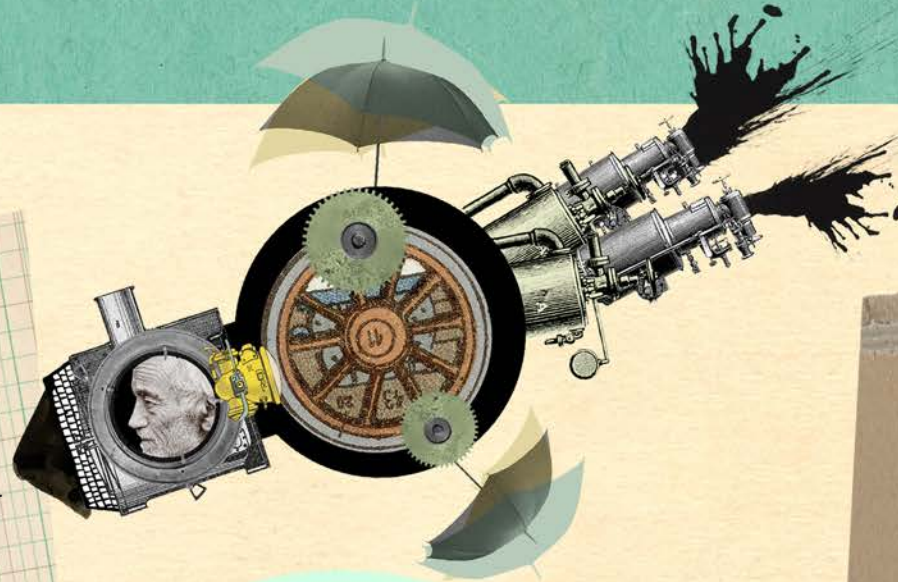
Schlüpfe in die Rolle eines Mondmenschen oder eines anderen fremden Wesens und schaue von Deinem eigenen Planeten auf die Erde. Schreibe uns Menschen eine Botschaft. Wie nimmst Du die Erde wahr? Was müssten wir tun, damit unsere Welt eine bessere wird? Erzähle uns von Deinem Planeten. Was gibt es dort zu erleben und wie sieht Dein Planet aus? Du kannst uns auch ein Gedicht in deiner eigenen Phantasiesprache schicken.

malen & basteln

Die Mondkinder haben jeweils einen eigenen Stab. Dieses Instrument heißt „Boomwhacker“. Du kannst Boomwhacker ganz einfach selber bauen. Hier zwei Möglichkeiten:

1. Nimm einen Papprollkern (z. B. von einer Geschenkpapierrolle) von ca. 3–4cm Durchmesser und nutze ihn als Boomwhacker. Finde heraus, ob der Ton höher oder tiefer klingt, wenn Du die Rolle kürzt.
2. Nimm alte Plakate. Du kannst sie mit Tapetenkleister beschmieren, einrollen und trocknen lassen – fertig ist Dein Boomwhacker!

Die Mondkinder in unserer Oper haben ihre Mondstäbe ganz weiß angemalt. Du kannst Deinen Stab auch bunt bemalen oder bekleben!



» Wie könnte die Rakete aussehen, mit der die Wissenschaftler zurück zur Erde gelangen? Baue aus Alltagsgegenständen eine eigene Rakete. Nimm alles, was Du findest kannst – Deiner Fantasie sind keine Grenzen gesetzt!

» Das Monster ist in der Oper nicht zu sehen. Wie könnte es aussehen? Male das Mondmonster und schicke uns Dein Bild.





Berliner
Philharmoniker

PhilzuHouse

Rätsel der Woche

mach mit!



Mach mit bei unserem Rätsel der Woche und gewinne einen tollen Preis! Schicke uns die Lösungen bis Sonntag, den 03. Mai 2020 um 18 Uhr an philzuhouse@berliner-philharmoniker.de Wir freuen uns auf deine Lösungen. Viel Erfolg!

1

Die Astronome haben ziemlich verrückte Namen. Welcher Name hat die meisten Silben?

4

Wie viele Kontrabässe spielten bei der Aufführung mit?

2

Wie haben die Mondmenschen herausgefunden, dass ein Mondkind verloren gegangen ist?

3

Wie heißt die Prinzessin in der Oper?

5

Wie wurde das Monster in der Oper besiegt?